

# INSTRUKCJA OBSŁUGI

Aparat odwodzący kończyny górnej

Kod produktu: TGO-C OB 306



## 1. Wykonanie

Aparat odwodzący kończyny górnej składa się z temblaka ortopedycznego zawieszzonego na taśmie regulowanej przy pomocy rzepa, wyprofilowanej poduszce odwodzącej zamocowanej na poprzecznym pasie obwodowym oraz systemu klipsów i rzepów służących do indywidualnego dostosowania.

## 2. Zastosowanie

Aparat odwodzący kończyny górnej należy do grupy wyrobów medycznych stosowanych po przebytych urazach mechanicznych stawu ramiennego. Aparat stosuje się w celu odciążenia i stabilizacji stawu ramiennego w pozycji odwiedzenia w płaszczyźnie czołowej oraz ustawieniu kości przedramienia w pozycji pośredniej.

### Wskazania do stosowania aparatu:

- Zwichnięcia i podwichnięcia stawu ramiennego
- Uszkodzenia splotu ramiennego
- W zespołach bólowych w okresie ostrym i przewlekłym
- Złamania głowy i szyjki kości ramiennej
- Stany zapalne kałek stawowych
- Uszkodzenia przyczepów mięśni m.in. stożka rotatorów
- W leczeniu zachowawczym a także pooperacyjnym

## 3. Przeciwwskazania

Nie należy stosować w przypadku:

- Otarć naskórka

- Egzem skórnych
- Ran oraz innych uszkodzeń skóry
- Po zastosowaniu żeli i maści rozgrzewających
- Indywidualnych przeciwwskazań, które określone zostały przez lekarza w badaniu podmiotowym i przedmiotowym

#### **4. Uwagi**

**Timago International Group nie ponosi odpowiedzialności za niewłaściwą konserwację wyrobu, nieprzestrzeganie zasad bezpieczeństwa oraz za korzystanie niezgodne z przeznaczeniem.**

#### **5. Sposób zakładania**

- Aparat należy zakładać w pozycji siedzącej lub stojącej.
- W pierwszej kolejności należy objąć tułów pacjenta pasem obwodowym z poduszką odwodzącą, zapiąć za pomocą klipsa i wyregulować długość.
- Poduszka odwodząca powinna znajdować się w przednio bocznej części tułowia.
- Następnie należy włożyć przedramię do temblaka tak, aby staw łokciowy znajdował się w jego tylnej części.
- Pasem temblaka objąć przeciwległy bark w kierunku od tyłu do przodu, przełożyć przez sprzączki temblaka i przypiąć do pasa na rzep, a następnie wyregulować długość pasa.
- Przy pomocy rzepów i dołączonych krótkich pasków należy ustabilizować temblak przy poduszce odwodzącej.
- Piankowa poduszka zamocowana przy głównym klinie 30° służy do stabilizacji pozycji przedramienia oraz zapobieganiu swobodnemu opadaniu ręki.
- Pamiętaj, że jedynie właściwie dobrany rozmiar kamizelki gwarantuje prawidłową stabilizację i odciążenie kończyny górnej.

## 6. Parametry techniczne

- Aparat odwodzący umożliwia stabilizację zarówno prawej jak i lewej kończyny górnej.

ROZMIAR	OBWÓD TUŁOWIA Z RAMIENIEM (cm)	DŁUGOŚĆ PRZEDRA- MIENIA Z DŁONIAŁ (cm)
S	100	33-38
M	125	38-43
L	135	43-48
XL	145	48-53

## 7. Konserwacja









- Aparat prać ręcznie w letniej wodzie, nie wirować, nie chlorować, nie prasować, nie prać na sucho, nie wybielać, nie suszyć w suszarce bębnowej, nie czyścić chemicznie.
- Należy pamiętać, żeby w praniu rzepy były dobrze dopięte, aby nie zniszczyły materiału.
- Suszyć w temperaturze pokojowej z dala od intensywnych źródeł ciepła.

**Uwaga!** Informacje dotyczące konserwacji znajdują się na metce materiałowej.

## 8. Dane dotyczące gwarancji

Wszystkie produkty dystrybuowane przez naszą firmę objęte są gwarancją, której warunki zostały opisane w karcie gwarancyjnej, jaką otrzymali Państwo w momencie zakupu. Chcielibyśmy jednocześnie zwrócić uwagę, że do celów gwarancyjnych należy zachować dowód zakupu (paragon lub fakturę).

## 9. Oznaczenia

	Numer referencyjny		Producent
	Numer serii		Data produkcji
	Numer seryjny		Wyrób medyczny
	Uwaga		Zapoznaj się z instrukcją
	Producent dokonał oceny zgodności z wymogami zasadniczymi dotyczącymi wyrobów medycznych.		

Całość oferty dostępna jest dla Państwa u naszych dystrybutorów.

Dowiedz się więcej na [www.timago.com](http://www.timago.com)

**Dziękujemy za wybór Timago!**



Timago International Group  
Spółka z o.o. i Spółka – Spółka komandytowa  
ul. Karpacka 24/12  
43-316 Bielsko-Biała, Polska

T.: +48 33 499 50 00

F.: +48 33 499 50 11

E.: [info@timago.com](mailto:info@timago.com)



Wydanie II, data aktualizacji 29.03.2021