

Instrukcja obsługi

Orteza na bark i ramię

Kod produktu: TGO-C OB 302



Szanowni Użytkownicy,

Dziękujemy za zakup naszego produktu. Mamy nadzieję, że wybrany sprzęt spełni Państwa oczekiwania. W związku z tym przedstawiamy kilka istotnych informacji.

Timago International Group to polska firma dystrybuująca produkty medyczne rehabilitacyjne i ortopedyczne do aptek i sklepów medycznych.

Na co dzień dbamy o Państwa komfort oferując produkty o wysokiej jakości, funkcjonalne i bezpieczne.

Posiadamy wieloletnie doświadczenie w branży. Nasze produkty za sprawą dystrybutorów trafiają do szerokiego grona użytkowników w Polsce i Europie.

Jako firma otwieramy się na Państwa potrzeby. Zależy nam, aby świadomie i umiejętnie wykorzystywano nasze produkty w leczeniu i rehabilitacji, poprawiając własny komfort i jakość życia.

Zapraszamy do zapoznania się z pozostałymi informacjami na naszej stronie internetowej.

www.timago.com

1. Wstęp

Przed przystąpieniem do użytkowania produktu należy sprawdzić, czy sprzęt nie zawiera ewentualnych uszkodzeń mogących wystąpić podczas transportu. Jeżeli taka sytuacja wystąpiła prosimy o kontakt z punktem sprzedaży.

Następnie ważnym jest zapoznanie się z treścią niniejszej instrukcji, która zawiera istotne dla użytkownika informacje.

W przypadku pytań dotyczących korzystania ze sprzętu prosimy o kontakt. Nasi pracownicy na bieżąco udzielą Państwu niezbędnych informacji.

Chcielibyśmy jednocześnie zwrócić uwagę, że jeżeli posiadają Państwo pytania w zakresie innym niż użytkowanie produktów, prosimy o skontaktowanie się z lekarzem, pielęgniarką lub fizjoterapeutą.

2. Wykonanie

Orteza na bark i ramię wykonana jest z lekkiej przewiewnej tkaniny piankowej obszytej dodatkowym materiałem. Składa się z zawieszki zamocowanej na szelkach posiadającej możliwość regulacji długości oraz poprzecznego pasa stabilizującego ramię przy tułowiu. Orteza została wykonana z wykorzystaniem materiałów zapewniających wysoki komfort użytkowania.

3. Zastosowanie

Orteza na bark i ramię należy do grupy wyrobów medycznych stosowanych po przebytych urazach mechanicznych stawu ramiennego. Wykorzystanie zawieszki oraz skrzyżowanych szelek pozwala na bardzo dobrą stabilizację oraz indywidualne dostosowanie do pacjenta.

Wskazania do stosowania ortezy:

- Uszkodzenia przyczepów mięśni w obrębie obręczy barkowej i stawu łokciowego
- Złamania kości ramienia i przedramienia
- W leczeniu pooperacyjnym w okolicach stawu barkowego i stawu łokciowego

4. Przeciwwskazania

Nie należy stosować w przypadku:

- Otarć naskórka

- Egzem skórnych
- Ran oraz innych uszkodzeń skóry
- Po zastosowaniu żeli i maści rozgrzewających
- Indywidualnych przeciwwskazań, które określone zostały przez lekarza w badaniu podmiotowym i przedmiotowym

5. Uwagi i zalecenia

- **Uwaga!** Nie należy stosować wyrobu bez konsultacji lekarskiej.
- **Uwaga!** Wyrób należy stosować ściśle według zaleceń lekarza specjalisty lub fizjoterapeuty.
- **Nie należy stosować** wyrobu w przypadku przeciwwskazań wymienionych w pkt. 4.
- **Uwaga!** Aby orteza spełniała swoją funkcję musi być odpowiednio wyregulowana oraz właściwie dobrana pod względem rozmiaru. Zbyt luźna lub ciasna może powodować otarcia naskórka.
- **Uwaga!** Należy pamiętać, że czas stosowania ortezy musi być systematycznie skracany i określony przez lekarza specjalistę lub fizjoterapeutę, który posiada odpowiednie kwalifikacje medyczne.
- **Uwaga!** Należy systematycznie kontrolować stan wyrobu i niezwłocznie zgłosić do punktu sprzedaży wszelkie uszkodzenia budzące wątpliwości, co do bezpieczeństwa korzystania z wyrobu.
- **Nie należy** dokonywać samodzielnych napraw lub przeróbek konstrukcyjnych.

UWAGA! Timago International Group nie ponosi odpowiedzialności za niewłaściwą konserwację wyrobu, nieprzestrzeganie zasad bezpieczeństwa oraz za korzystanie niezgodne z przeznaczeniem.

6. Sposób zakładania

Uwaga! Nie należy korzystać z wyrobu w przypadku stwierdzenia jakichkolwiek widocznych lub wyczuwalnych uszkodzeń.

Uwaga! Podczas zakładania i regulacji ortezy należy stosować się do informacji zawartych w instrukcji. Użytkownicy z silnymi dolegliwościami bólowymi w obrębie kończyny górnej i o obniżonej sprawności ruchowej mogą potrzebować pomocy osoby trzeciej, która posiada odpowiednie umiejętności.

- Ortezę należy zakładać w pozycji siedzącej lub stojącej.
- W pierwszej kolejności należy włożyć przedramię do zawieszki tak, aby znajdowało się między stawem nadgarstkowym a łokciowym.
- Następnie przełożyć szelki przez barki w kierunku od przodu do tyłu krzyżując je wzajemnie na plecach i zamocować na zawieszce za pomocą rzepów.
- Należy ustabilizować kończynę przy tułowiu za pomocą pasa obwodowego i wyregulować długość pasów tak, aby kończyna była pod odpowiednim kątem.
- Pamiętaj, że jedynie właściwie dobrany rozmiar ortozy gwarantuje prawidłową stabilizację i odciążenie kończyny górnej.

7. Parametry techniczne

ROZMIAR	OBWÓD TUŁOWIA Z RAMIENIEM (cm)	DŁUGOŚĆ PRZEDRAMIENIA (cm)
S	100	33-38
M	125	38-43
L	135	43-48
XL	145	48-53

8. Konserwacja

- Ortezę prać ręcznie w letniej wodzie, nie wirować, nie chlorować, nie prasować, nie prać na sucho, nie wybielać, nie suszyć w suszarce bębnowej, nie czyścić chemicznie.
- Należy pamiętać, żeby w praniu rzepy były dobrze dopięte, aby nie zniszczyły materiału.
- Suszyć w temperaturze pokojowej z dala od intensywnych źródeł ciepła.

Uwaga! Informacje dotyczące konserwacji znajdują się na metce materiałowej.

Uwaga! Należy pamiętać, że brak higieny osobistej, stosowanie niewłaściwych środków konserwujących i piorących może spowodować otarcia lub inne uszkodzenia, a także dolegliwości związane ze wzmożoną potliwością i rozwojem flory bakteryjnej.

9. Dane dotyczące gwarancji






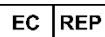



Wszystkie produkty dystrybuowane przez naszą firmę objęte są gwarancją, której warunki zostały opisane w karcie gwarancyjnej, jaką otrzymali Państwo w momencie zakupu.

Chcielibyśmy jednocześnie zwrócić uwagę, że do celów gwarancyjnych należy zachować dowód zakupu (paragon lub fakturę).

Jako firma przyjazna użytkownikom, dostarczamy wyłącznie produkty sprawdzone, pod względem materiałowym, jakościowym i funkcjonalnym.

Jeżeli posiadają Państwo pytania dotyczące procedury serwisowej prosimy o kontakt.

10. Oznaczenia

	Numer referencyjny		Wytwórca
	Numer partii		Data produkcji
	Numer seryjny		Reprezentant w Unii Europejskiej
	Uwaga		Zapoznaj się z instrukcją
	Wytwórca dokonał oceny zgodności z wymogami zasadniczymi dotyczącymi wyrobów medycznych.		

11. Produkty polecane

W ofercie Timago International Group znajdują Państwo m.in.:

- Ortezy i stabilizatory stawów
- Wózki inwalidzkie ręczne i specjalne
- Balkoniki i podpórki do chodzenia
- Kule i laski
- Łóżka rehabilitacyjne
- Sprzęt pomocniczy i sanitarny
- Sprzęt i akcesoria przeciwoślizgowe
- Pasy stabilizujące i unieruchamiające
- Sprzęt elektromedyczny
- Jednorazowy sprzęt medyczny

Całość oferty dostępna jest dla Państwa u naszych dystrybutorów.

Dowiedz się więcej na www.timago.com



Wytwórca:

Timago International Group
Spółka z o.o. i Spółka – Spółka komandytowa
ul. Karpacka 24/12
43-316 Bielsko-Biała, Polska

T.: +48 33 499 50 00
F.: +48 33 499 50 11
E.: info@timago.com



Wydanie I, data aktualizacji 29.07.2016